

第 43 回年次大会 受付係アルバイトマニュアル

1. 集合時間

- 年次大会前日:1月17日(火) 18:00
- 年次大会初日:1月18日(水) 8:00
- 年次大会二日目:1月19日(木) 8:00
- 年次大会三日目:1月20日(金) 8:00

2. 集合場所:ウインクあいち 12 階 1210(大会本部)

3. 緊急連絡先 :大会本部(090-6030-3012)

4. 17 日の業務内容

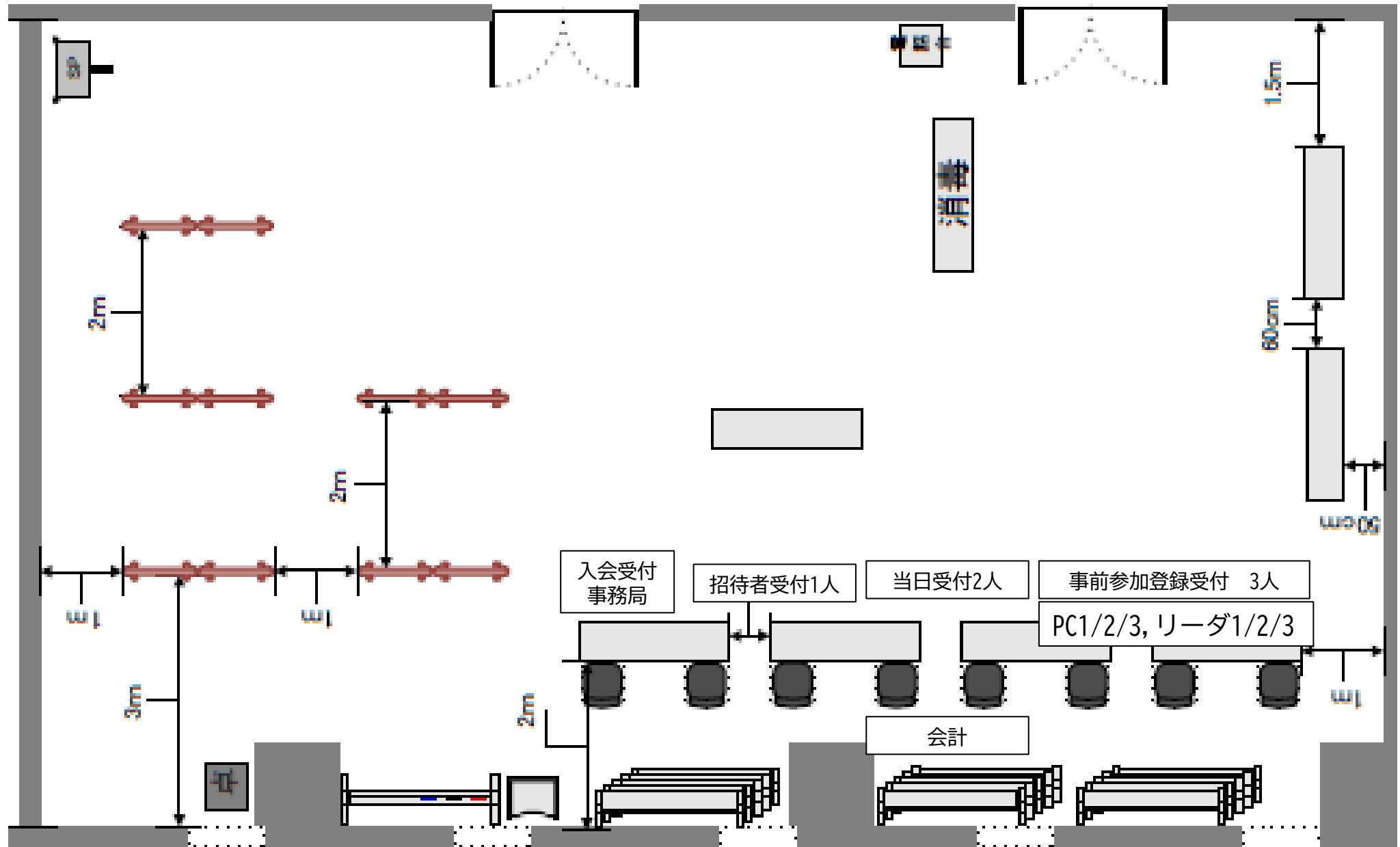
- 業務内容の説明を受ける(1月17日(火) 18:00 ~)
- 出勤の確認(中山先生)
- 会場設営業務(前日 18:00~19:00, 初日 8:00~10:00)
 - ◇ 1101 号室の会場設営
 - ◇ 本部にてパソコン等を受け取り。
 - ◇ パソコン設置(電源、延長コード、QR コードリーダー等接続)

5. 18 日から 20 日の業務内容

- 出勤の確認(8:00、中山先生)
- 事前登録受付
 - ✓ QR コードリーダー付きパソコンを用いて、「2_現地受付用 QR の確認方法.pdf」を参考に受付を行う。
- 当日受付
 - ✓ 当日参加受付用紙に申し込み情報を記載してもらう。
 - ✓ 参加種別、金額を確認後、参加費受け取り:会計係と連携
 - ✓ 参加章を渡す(年次大会用と懇親会の 2 種類あり)。
 - ✓ 領収書を渡す。
- 招待者受付
 - ✓ 氏名確認後、参加章を渡す。
- レーザー学会入会受付

- ✓ 事務局に取次
- その他
 - ✓ 座長をチェックし、名札を渡す。
 - ✓ 座長、評価者で評価票を忘れた人には、評価票を渡す。
 - ✓ 名誉会員、賛助で受け付けの場合は、名簿と照らし合わせてチェック(名簿を準備は準備されている。)
 - ✓ 退勤の確認(中山先生)

6. ・講演会終了後、PC、事務用品セットを本部に返却。受付係主査へ業務終了報告を行い、適宜解散する。



一般社団法人レーザー学会学術講演会年次大会 現地受付用QRの確認方法

一般社団法人レーザー学会学術講演会第43回年次大会より現地受付用QRが参加登録システムにおいて発行されるようになりました。

会期当日、システムより発行されたQRを使用して参加受付しますので、予めQRが表示されている参加登録マイページの画面を印刷し持参するか、またはスマートフォン等で参加登録マイページをご提示ください。

現地受付用QRは、下記手順により参加登録マイページにてご確認ください。

現地受付用QR表示方法

1. 一般社団法人レーザー学会学術講演会年次大会の参加登録システムにアクセスします。

[URL] <https://lsj.confit.atlas.jp/login>



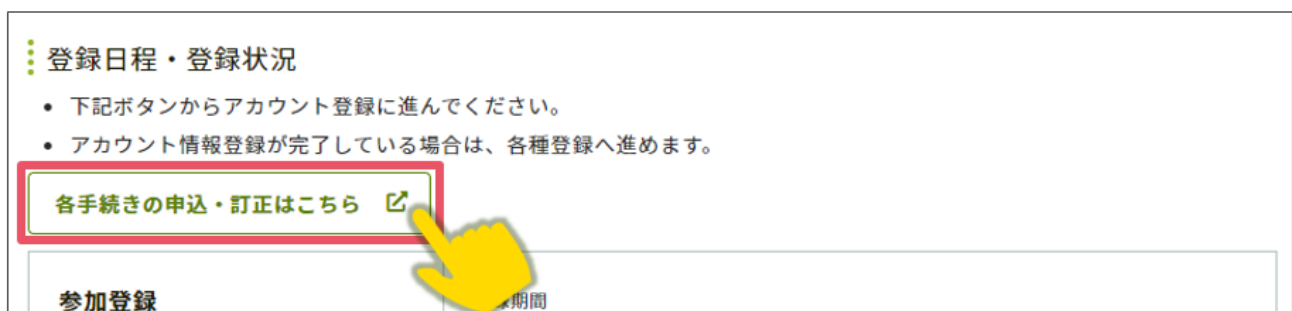
(左記のQRからも参加登録システムにアクセス可能です。)

2. 参加登録システムに**参加登録時に登録したメールアドレスおよびパスワード**を使用してログインします。

3. ダッシュボードに表示されているボタンから参加登録マイページに進みます
表示されているボタンのメッセージは、会員区分によって異なります。

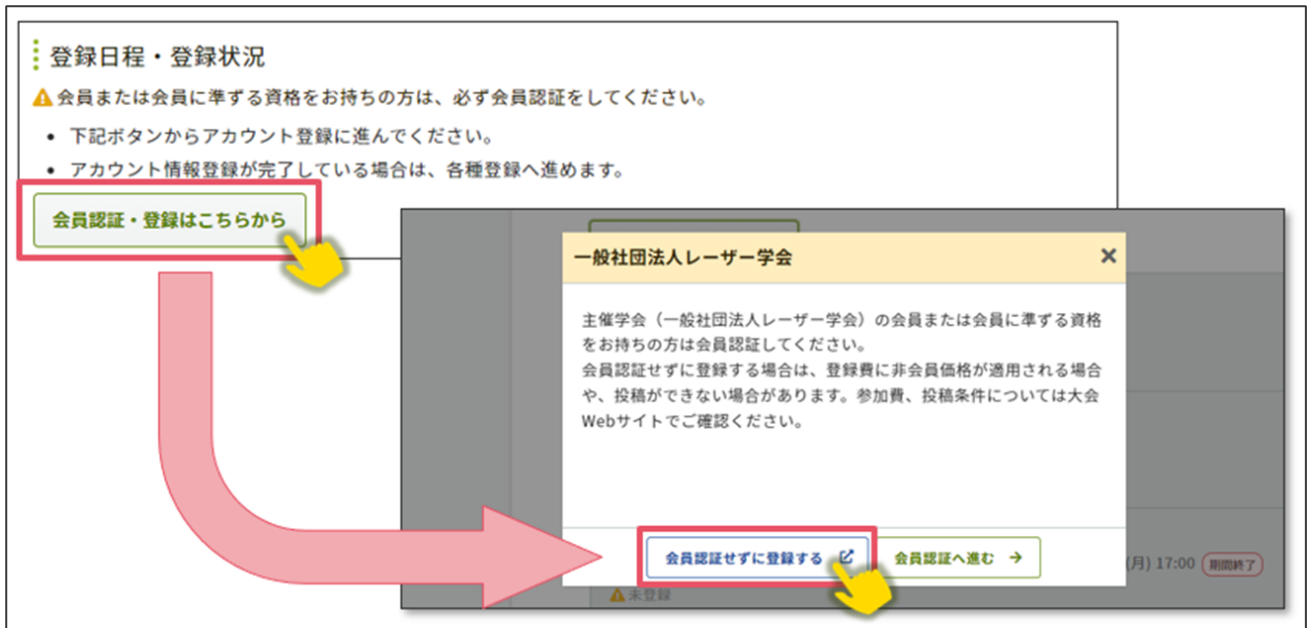
<レーザー学会 正会員・学生会員・名誉会員・フェロー・上級会員の方>

「各手続きの申込・訂正はこちら」をクリックして、参加登録マイページに進みます。



<レーザー学会 賛助会員・非会員の方>

「**会員認証・登録はこちら**」をクリックしてから「**会員認証せずに登録する**」を選択し、参加登録マイページに進みます。



4. 参加登録マイページが表示され、画面上に現地受付用QRが表示されています。



手順は以上です。